

Pais, Amigos e Escola

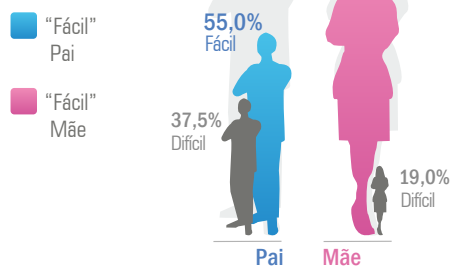
O HBSC/OMS (Health Behaviour in School-aged Children) é um estudo associado à Organização Mundial de Saúde. Pretende estudar os estilos de vida dos adolescentes e os seus comportamentos nos vários cenários das suas vidas. Conta com a participação de 44 países. Em Portugal, o primeiro estudo foi realizado em 1998, seguindo-se os de 2002, 2006 e 2010.

| | N = | Rapazes | 6º Ano | 8º Ano | 10º Ano |
|------|-------------|---------|--------|--------|---------|
| 2010 | 5050 | 47,7% | 30,8% | 31,6% | 37,6% |
| 2006 | 4877 | 49,6% | 31,7% | 35,7% | 32,6% |
| 2002 | 6131 | 49,0% | 38,6% | 35,6% | 25,8% |
| 1998 | 6903 | 47,0% | 34,9% | 37,5% | 27,6% |

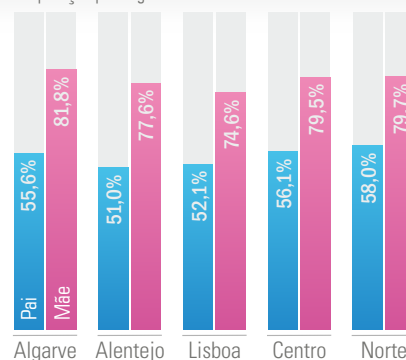
Facilidade em comunicar com os pais - 2010

Comunicação com os pais

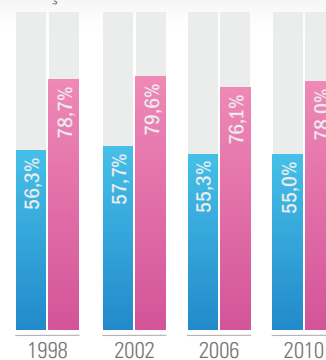
(Pai N=4856)
(Mãe N=4782)



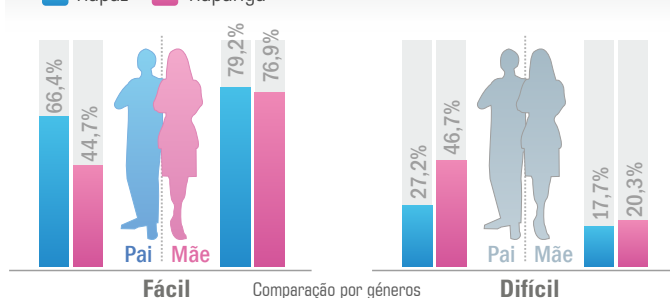
Comparação por regiões



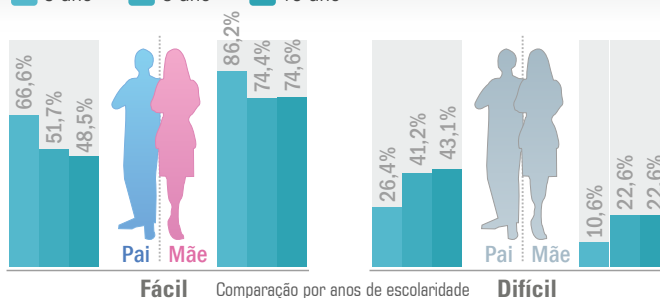
Evolução desde 1998



Rapaz Rapariga

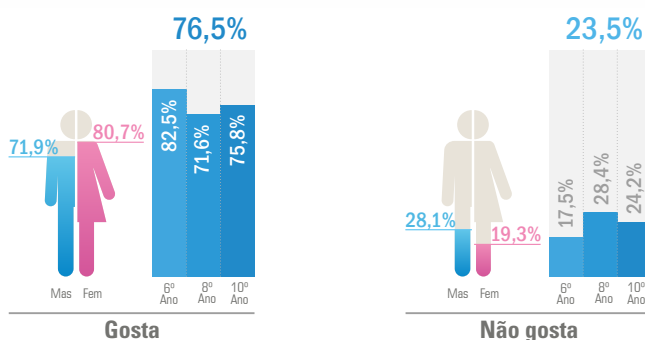


6º ano 8º ano 10º ano

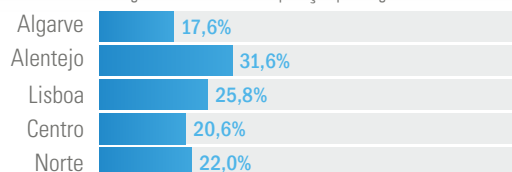


Escola -2010

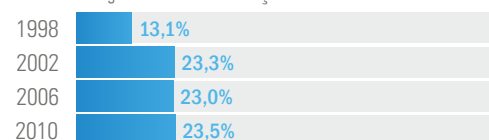
Gostar da escola (N=5026)



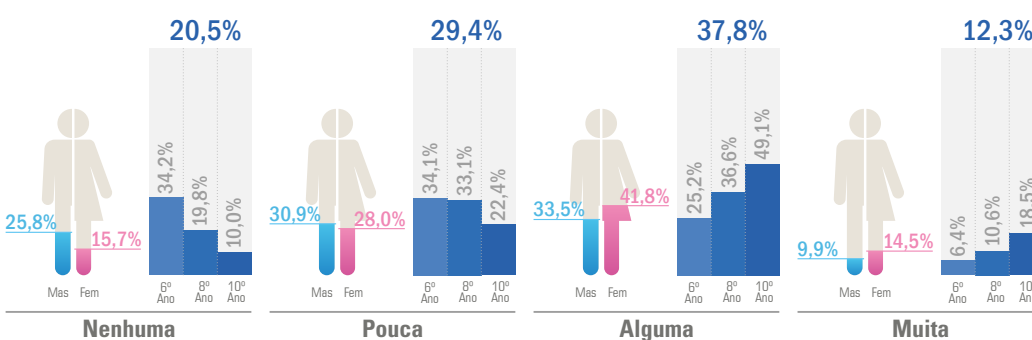
Não gosta da escola - Comparação por regiões



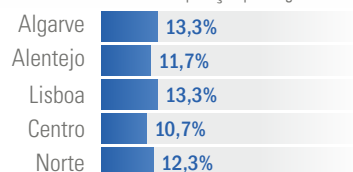
Não gosta da escola - Evolução desde 1998



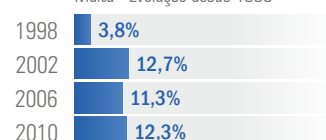
Pressão com os trabalhos de casa (N=4974)



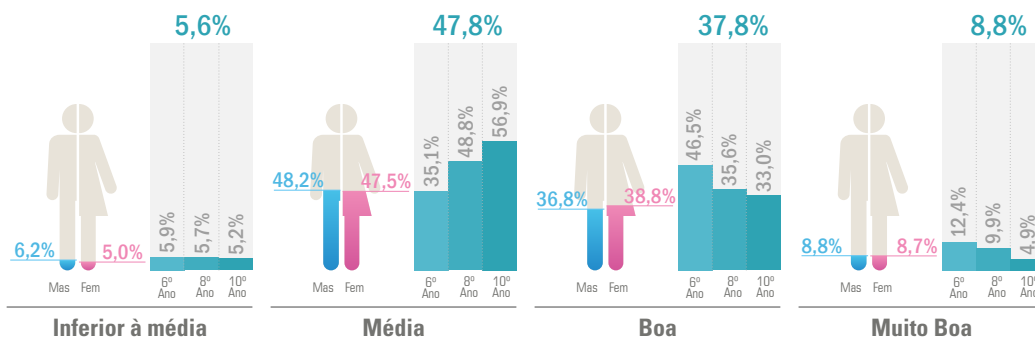
Muita - Comparação por regiões



Muita - Evolução desde 1998



Perceção da capacidade académica do próprio (N=4706)



Inferior à média - Comparação por regiões

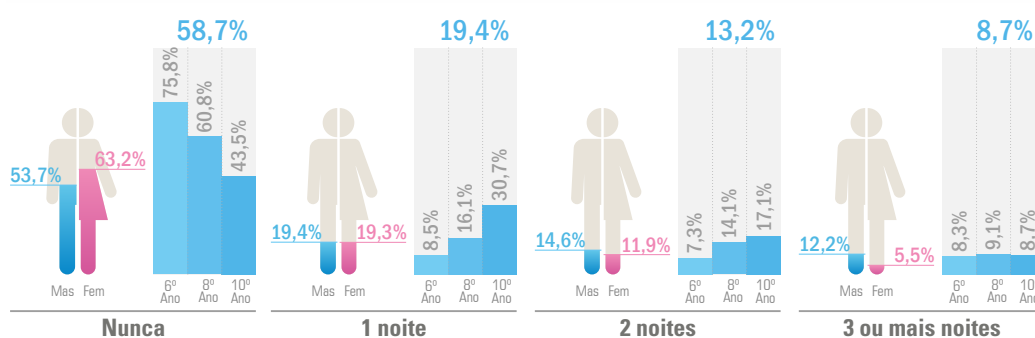
| | |
|----------|------|
| Algarve | 5,3% |
| Alentejo | 5,4% |
| Lisboa | 5,9% |
| Centro | 5,5% |
| Norte | 5,8% |

Inferior à média - Evolução desde 1998

| | |
|------|------|
| 1998 | 4,5% |
| 2002 | 5,2% |
| 2006 | 6,2% |
| 2010 | 5,8% |

Amigos - 2010

Sair à noite com os amigos (N=4926)



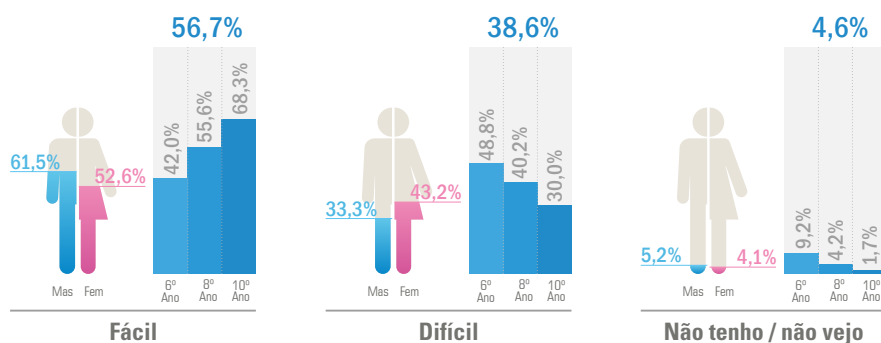
3 ou mais noites - Comparação por regiões

| | |
|----------|-------|
| Algarve | 9,2% |
| Alentejo | 15,1% |
| Lisboa | 9,3% |
| Centro | 10,0% |
| Norte | 7,1% |

3 ou mais noites - Evolução desde 1998

| | |
|------|-------|
| 1998 | 16,3% |
| 2002 | 16% |
| 2006 | 13,8% |
| 2010 | 8,7% |

Facilidade em falar com amigos do sexo oposto (N=4550)



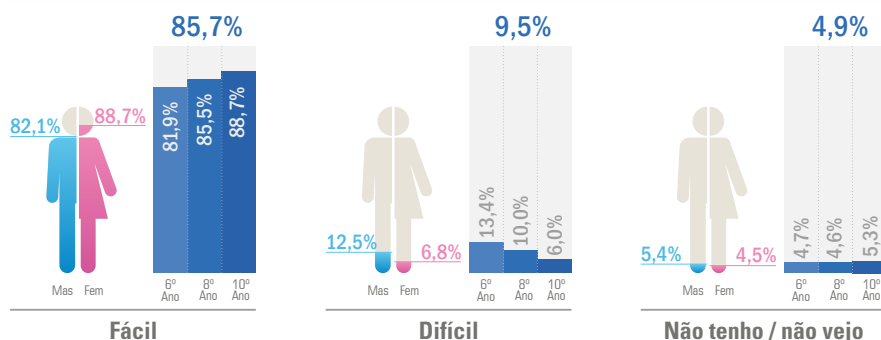
Fácil - Comparação por regiões

| | |
|----------|-------|
| Algarve | 59,1% |
| Alentejo | 60,7% |
| Lisboa | 57,9% |
| Centro | 56,0% |
| Norte | 55,7% |

Fácil - Evolução desde 1998

| | |
|------|-------|
| 1998 | 58,5% |
| 2002 | 63,0% |
| 2006 | 59,1% |
| 2010 | 56,7% |

Facilidade em falar com o melhor amigo (N=4624)



Fácil - Comparação por regiões

| | |
|----------|-------|
| Algarve | 89,0% |
| Alentejo | 87,5% |
| Lisboa | 85,9% |
| Centro | 85,3% |
| Norte | 84,9% |

Fácil - Evolução desde 2002

| | |
|------|-------|
| 2002 | 90% |
| 2006 | 88,6% |
| 2010 | 85,7% |